

Consiglio Nazionale Geometri

Manuale operativo Convenzione Assicurazione

RESPONSABILITA' CIVILE PROFESSIONALE e TUTELA LEGALE

Contatti e informazioni:

professionisti.italy@marsh.com

Introduzione

Il manuale è costituito da:

1. Tariffa **RESPONSABILITA' CIVILE**
2. Scheda tecnica **RESPONSABILITA' CIVILE**
3. Percorso di navigazione *step by step*, per aiutare l'utente nel processo di preventivazione ed eventuale acquisto della polizza di **RESPONSABILITA' CIVILE**

E, in eventuale abbinamento:

1. Tariffa **TUTELA LEGALE**
2. Scheda tecnica **TUTELA LEGALE**

Marsh e CNG

Premi lordi annuali validi in assenza di sinistri ricevuti negli ultimi 3 anni e/o circostanze note

RESPONSABILITA' CIVILE	<i>Massimale</i>				
<i>Fasce di Fatturato al netto IVA, dell'anno fiscale precedente</i>	€ 250.000	€ 500.000	€ 1.000.000	€ 1.500.000	€ 2.000.000
Fino a € 25.000 NOVITA' 2014	€ 199	€ 350	€ 450		
Da € 25.001 a € 40.000	€ 270	€ 350	€ 450		
Da € 40.001 a € 75.000	€ 370	€ 435	€ 580		
Da € 75.001 a € 100.000	€ 420	€ 480	€ 680	€ 830	
Da € 100.001 a € 150.000		€ 570	€ 780	€ 1.030	
Da € 150.001 a € 200.000		€ 730	€ 870	€ 1.210	
Da € 200.001 a € 250.000			€ 1.130	€ 1.380	€ 1.550
Da € 250.001 a € 300.000			€ 1.340	€ 1.580	€ 1.760
Oltre € 300.000	Quotazione personalizzata				

GEOMETRI

POLIZZA RESPONSABILITÀ CIVILE PROFESSIONALE

Chi è l'ASSICURATORE?

L'Assicuratore è **AIG Europe Limited** che fa parte di AIG, gruppo assicurativo leader mondiale con oltre 90 milioni di clienti in 130 paesi. La Rappresentanza Generale per l'Italia è in Via della Chiusa n. 2, 20123 Milano.

Cosa COPRE la Polizza:

L'attività professionale di geometra iscritto all'Albo.
L'impostazione del contratto è "tutti i rischi" (All Risks) in quanto garantisce tutti i danni derivanti da tutta l'attività del geometra tranne ciò che è espressamente escluso.

Sono in garanzia a titolo **esemplificativo e non limitativo** i danni derivanti da o traenti origine da o comunque connessi a

- le **perdite patrimoniali** involontariamente cagionate a terzi;
- il **mancato rispetto di vincoli edilizi e/o urbanistici** o di altri vincoli imposti dalle autorità;
- le **certificazioni e/o le dichiarazioni in ambito acustico e energetico**;
- le multe, le ammende, le sanzioni fiscali, amministrative e pecuniarie in genere **inflitte ai clienti dell'Assicurato**;
- le attività svolte in base al **Decreto legislativo 81/2008**;
- le attività previste dal **Dpr 151/2011**
- **amministratore** di stabili condominiali
- le attività di **conciliazione e arbitrato** (D.M. 180/2010; 183/2010);

E' coperta inoltre, con massimale dedicato, anche la responsabilità civile verso terzi legata alla conduzione dell'ufficio e dalla responsabilità civile verso dipendenti.

Quali sono le FRANCHIGIE previste dalla polizza?

SEZIONE RC PROFESSIONALE:

La polizza prevede franchigia di € 500,00 per sinistro.

Nel caso di sinistri relativi a violazioni del Decreto Legislativo 81/08 la franchigia è 10% minimo € 1.500 e massimo € 5.000

NOVITA' 2014

SEZIONE RCT CONDUZIONE UFFICIO + RCO

La franchigia prevista nella sezione RCT è pari ad Euro 250,00 per danni a terzi mentre per la sezione RCO è pari ad Euro 2.500,00 per danneggiato

VALIDITA' TEMPORALE DELLA GARANZIA:

Quanto è ampio il periodo di RETROATTIVITA' garantito dalla polizza?

(es. "Se mi assicuro quest'anno e viene avanzata richiesta di risarcimento per un lavoro fatto nel 2008 sono coperto?")

NOVITA' 2014

La polizza vale per richieste di risarcimento pervenute per la prima volta all'assicurato e denunciate durante la validità della copertura con **retroattività ILLIMITATA** (vale a dire possono essere denunciati sinistri relativi a errori commessi prima dell'attivazione della polizza, sempre che gli stessi non derivino da fatti o circostanze già note prima della sottoscrizione della polizza e/o denunciati ad altra compagnia).

VALIDITA' TEMPORALE DELLA GARANZIA:

Quanto è ampio il periodo di POSTUMA garantito dalla polizza?

(I Geometri professionisti che cessano l'attività hanno interesse ad acquistare la copertura Postuma?)

NOVITA' 2014

In caso di cessazione definitiva dell'Attività professionale, o in caso di decesso, l'Assicurato e/o i suoi aventi causa hanno facoltà di richiedere all'Assicuratore l'estensione della garanzia per le Richieste di risarcimento avanzate per la prima volta nei confronti dell'Assicurato e da questi denunciate all'Assicuratore ai sensi di polizza nei **dieci (10) anni successivi alla cessazione dell'attività**, con le seguenti modalità:

- a) cinque (5) anni previo pagamento di un importo pari al 120% di un'intera annualità di Premio;
- b) per i successivi cinque (5) anni l'Assicuratore si riserva il diritto di rilasciare quotazione del rischio seguito richiesta scritta da parte dell'Assicurato o degli aventi diritto.

In caso di Incompetenza la polizza mi tutela?

Sì. La Polizza copre sino al 50% del massimale di RC Professionale scelto, per sinistro e per anno, nei casi di Incompetenza purché si realizzino tutte le seguenti condizioni:

- 1) la Richiesta di Risarcimento attenga ad un'attività per la quale sia stata rilasciata, ove previsto, un'autorizzazione ufficiale o titolo abilitativi alla progettazione, rilasciati da parte degli organismi preposti
- 2) il valore dell'opera sia inferiore ad 1 milione di euro
- 3) venga accertata, con sentenza di qualsiasi ordine e grado di giudizio, l'assenza delle competenze proprie delle attività professionali dell'Assicurato

E' possibile acquistare, separatamente, i certificati relativi alla ex merloni?

Sì, per chi ha acquistato la polizza RC Professionale

Lavoro presso uno studio Associato, come opera la polizza in questo caso?

Qualora il Contraente sia uno Studio Associato (composto esclusivamente da geometri/geometri laureati), per Assicurato, si intendono **tutti i professionisti, passati, presenti e futuri, per le attività da essi svolte in qualità di Associati dello Studio**, purchè regolarmente iscritti al relativo Albo professionale .

Qualora il Contraente sia uno studio associato, e solo per i soci in essere, la garanzia potrà essere estesa su richiesta anche alla responsabilità civile personale dei singoli professionisti associati per l'attività esercitata con propria partita IVA, a condizione che i relativi introiti non siano in misura prevalente rispetto al fatturato totale dichiarato dallo Studio Associato, e che vengano dichiarati congiuntamente al fatturato dello studio.

Nel caso di cessazione di una o più persone assicurate, la garanzia si intende automaticamente operante nei confronti dei subentranti senza obbligo di comunicazione agli Assicuratori. La garanzia è prestata nel limite del massimale convenuto, il quale resta unico ad ogni effetto anche in caso di corresponsabilità dei sindicati professionisti con il contraente e tra loro.

Qual è la durata della polizza?

La Polizza può essere sottoscritta in qualunque giorno dell'anno ed avrà una durata pari all'anno oltre all'eventuale rateo necessario ad allineare la scadenza ad una delle tre date sotto riportate.

La scadenza sarà allineata alla prima tra le tre convenzionali ovvero

- **31 marzo**
- **31 luglio**
- **30 novembre**

pertanto il premio all'adesione sarà pari al premio annuo, maggiorato dell'eventuale rateo che verrà conteggiato per il periodo sino alla prima scadenza favorevole.

La polizza è senza tacito rinnovo.

In prossimità di ogni scadenza annuale, l'Assicurato riceverà comunicazioni a mezzo e-mail con le modalità di sottoscrizione per il nuovo periodo annuale.

Come è calcolato il premio annuo?
Il fatturato di quale periodo viene preso in considerazione?

Il Premio annuo viene calcolato sulla base del fatturato al netto IVA e cassa dell'anno fiscale precedente e varia in funzione del massimale che si desidera acquistare.

Esempio: per l'attivazione della copertura nel 2014, il fatturato netto IVA da considerare come base di calcolo del premio sarà quello dell'anno 2013.

È prevista la regolazione del premio a fine anno?

Non è prevista alcuna regolazione annua. I premi sono fissi per fasce di fatturato.

Il premio finale coincide con quello pagato al momento della sottoscrizione della polizza sulla base del fatturato dell'anno precedente.

Come devo fare per acquistare una polizza?

È a disposizione una piattaforma di E-commerce dedicata, al sito <http://www.marsh-professionisti.it/geometri>

In occasione del primo accesso, ci si registra inserendo i propri dati personali clicca su "**Registrati**". Con la registrazione si generano **User ID** e **Password** da utilizzare per i futuri accessi.

E' importante indicare in fase di registrazione dei propri dati personali un indirizzo di email attiva e funzionante.

All'interno del modulo "Registrazione" deve essere inserito il "Codice Adesione **GGL0711**", che permette di accedere ai prodotti riservati ai "geometri/geometri laureati".

NOTA BENE: qualora il professionista nei tre anni precedenti abbia ricevuto richieste di risarcimento danni e/o sia a conoscenza di qualsiasi circostanza o avvenimento che potrebbe causare l'insorgere di richieste di risarcimento danni sarà necessario contattare i referenti Marsh per un'offerta personalizzata.

Cosa devo fare in caso di sinistro?

Marsh affianca ogni assicurato nella gestione del sinistro.

In caso di sinistro sarà necessario prendere immediatamente contatto con Marsh che, come broker, opera nell'interesse dell'Assicurato, assistendolo in tutte le fasi di definizione del sinistro, dall'apertura della pratica alla liquidazione.

Il Geometra assicurato deve denunciare qualsiasi richiesta danni scritta o procedimento civile, amministrativo o arbitrale e qualunque atto giudiziario (compresi Accertamenti tecnici preventivi).

E' necessario denunciare anche fatti o circostanze che potrebbero dare origine a future richieste di risarcimento come ad esempio procedimenti penali.

Per facilitare la denuncia dei fatti è stato predisposto il Modello Denuncia Sinistri, sempre reperibile su www.marsh-professionisti.it nell'area "**Le mie polizze**" accessibile con le proprie credenziali di accesso, essendo riservata e personale.

**Percorso di “navigazione” per preventivare e
acquistare copertura assicurativa di
Responsabilità Civile**

<http://www.marsh-professionisti.it/geometri>



2014

Step 1: [Registrazione ed inserimento dati personali](http://www.marsh-professionisti.it/geometri) <http://www.marsh-professionisti.it/geometri>

AREA PERSONALE

EMAIL

PASSWORD

Ricordami su questo PC
Recupera password

REGISTRATI ACCEDI

GEOMETRI E GEOMETRI LAUREATI

Geometra/Geometra Laureato
Polizza Responsabilità Civile Professionale

Questa soluzione assicurativa mira a difendere il Geometra/Geometra Laureato o lo Studio Associato costituito **esclusivamente** da Geometri/Geometri Laureati da un eventuale pregiudizio economico che derivi dall'esercizio dell'attività professionale.

Dettagli

Al primo accesso è necessario **registrarsi** nell'AREA PERSONALE, inserendo i dati personali:

REGISTRATI

dati personali

Tipo Utente Persona Fisica/Lavoratore Autonomo/Libero Prof.ta Persona Giuridica/Studi prof./STP

Den. Studio - Ragione Sociale Indirizzo

Partita Iva/C.F.

CAP

Comune

Provincia - Seleziona -

Telefono

Fax

dati accesso

e-Mail

Conferma e-Mail

Inserisci una Password

Conferma Password

Sono previste due sezioni separate per Tipo Utente:

- Persona Fisica/Lavoratore Autonomo
- Persona Giuridica/Studi professionali

1

2

3

4

informativa privacy

Le forniamo le seguenti informazioni sul trattamento da parte di Marsh e altre società del Gruppo Marsh & Mc. Lennan Companies (il "Gruppo Marsh") dei dati personali al momento della registrazione del suo profilo sul sito www.marsh-professionisti (il "Sito") allo scopo di accedere all'area riservata del Sito e ottenere dei preventivi.

Titolare del trattamento e Responsabili

Non Accenso Accenso

codice adesione

Geometri e Geometri Laureati Vedi dettagli

Codice Adesione:

Iscritto all'albo della Provincia di: i

Numero di iscrizione:

Ricezione documentazione tramite: i

Informativa

dati personali da Voi comunicati al momento della richiesta di accensione della polizza Responsabilità professionale e Tutela Legale con la Compagnia di Assicurazione, e di quelli che saranno raccolti nel corso del nostro rapporto, in relazione alle richieste di indennizzo da Voi eventualmente avanzate per il nostro tramite alla medesima Compagnia di Assicurazione.Natura dei dati raccolti , Finalità e Modalità del trattamento.I dati personali e giudiziari già in nostro possesso e quelli che di volta in volta Vi richiederemo sono per lo più indispensabili per l'accensione della polizza sopra indicata e per la gestione da parte nostra del Vostro rapporto con la Compagnia di Assicurazione.Un eventuale rifiuto da parte Vostra di comunicarci i dati personali sopra detti potrà

Non accenso Accenso

eventuale altro codice convenzione:

1. Prendere visione delle **Informative privacy** e scegliere se acconsentire o meno

2. Inserire:

- il Codice Adesione **GGL0711**
- la provincia del Collegio Professionale in cui è iscritto
- il numero di Iscrizione all'Albo professionale
- come si desidera ricevere la documentazione

3. Prendere visione delle **Informativa Privacy** e cliccare su "acconsento" per acconsentire al trattamento dei dati personali

4. Click su **Registrati**

**L'operazione di registrazione è ora completata
Riceverete una email di conferma**

Step 2: Area Personale – accesso ai prodotti



Completata la Registrazione si giunge all'Area Personale **Benvenuto, Sig. XXX** distinta in 4 sezioni:

1. **I miei dati**: area per verifica e modifica dei propri dati
2. **Le mie polizze**: l'utente potrà visualizzare le proprie polizze
3. **Ordini**: l'utente potrà visualizzare il Suo ordine in attesa di incasso del premio da parte di Marsh SpA
4. **Preventivi**: l'utente potrà visualizzare il preventivo e la documentazione precontrattuale (Fascicolo Informativo). Da qui potrà inoltre procedere all'acquisto in una fase successiva.

Proseguì con click su **LIBERI PROFESSIONISTI (oppure Categorie)** e poi su **GEOMETRI**, dove troverete una breve descrizione del prodotto. Poi click su **Dettagli** e poi **Fai un preventivo**



GEOMETRI E GEOMETRI LAUREATI



Geometra/Geometra Laureato Polizza Responsabilit  Civile Professionale

Questa soluzione assicurativa mira a difendere il Geometra/Geometra Laureato o lo Studio Associato costituito **esclusivamente** da Geometri/Geometri Laureati da un eventuale pregiudizio economico che derivi dall'esercizio dell'attivit  professionale.

[Dettagli](#)



Geometra/Geometra Laureato



Geometra/Geometra Laureato Polizza Responsabilit  Civile Professionale

Il prodotto   volto a garantire le specifiche attivit  svolte dal Professionista regolarmente iscritto all'Albo Professionale.

[Fai un preventivo](#)



Assicurati
Possono aderire tramite questo sito i Geometri o Geometri laureati e gli Studi Associati costituiti da Geometri o Geometri laureati. Nel caso di Studi Associati costituiti da Professionisti iscritti ad altri ordini professionali (es Ingegneri, Architetti etc.) non   possibile procedere tramite questo sito, ma Potrete contattare Marsh S.p.A. scrivendo a: professionisti.italy@marsh.com

Attivit  Assicurate



Attivit  professionale di Geometra regolarmente iscritto all'Albo Professionale.

A titolo meramente esemplificativo e non limitativo sono automaticamente incluse:


- clausola a salvaguardia dei casi di incompetenza (unica sul mercato) attivit  svolta secondo il D.L. 81/2008
- attivit  di conciliazione e arbitrato ex D.M. 180/2010
- attivit  di amministratore di stabili e condomini ex art. 1130 c.c.
- il mancato rispetto di vincoli edilizi/urbanistici o di altri vincoli imposti dalle autorit  pubbliche
- le certificazioni e/o dichiarazioni in ambito energetico


Si è giunti all'area **Quotazione – Polizza Responsabilità Civile Professionale Completa**

Il primo step di navigazione è la **Descrizione del rischio**, per poi accedere a **Configurazione prodotto** e infine a **Riepilogo e quotazione**.

Attualmente assicurato per il medesimo rischio?	- Seleziona -	
Eserciti l'attività in qualità di:	- Seleziona -	
Svolgi attività secondo il D.lgs 81/2008?	- Seleziona -	
Fatturato al netto di IVA	da € 100.001 a € 150.000	
Scegli il massimale di RC Professionale	- Seleziona -	
Intendi coprire i danni derivanti da violazione di brevetti ?	- Seleziona -	
Hai ricevuto negli ultimi TRE anni richieste di risarcimento danni?	- Seleziona -	
Sei a conoscenza di circostanze che potrebbero originare una richiesta di risarcimento danni?	- Seleziona -	
Desidero ricevere la documentazione tramite:	- Seleziona -	


informativa


Ho letto " l'Informativa Precontrattuale sull' Intermediazione a distanza " e acconsento.  [Informativa pre-contrattuale](#)

Ho letto ed acconsento alle Condizioni Generali di Servizio (CGS) che troveranno applicazione in caso di acquisto del prodotto assicurativo.  [CGS](#)

Ho letto ed acconsento alle clausole definite "Articoli da accettare" nelle CGS.

Confermo di essere un Geometra regolarmente iscritto all'Albo Professionale.

Confermo di aver preso visione, su supporto durevole su questo sito, del Fascicolo Informativo e del modello Unico 7AB di Marsh.  [7AB Fascicolo Informativo](#)

Geometra - Confermo di aver preso visione dell' allegato " Dichiarazione Assenza Sinistri ".  [Dichiarazione Assenza Sinistri](#)

TORNA ALLA VETRINA **AVANTI**


L'utente dovrà inserire i dati tecnici per descrivere il rischio e il massimale richiesto.

Qualora il contraente sia uno Studio Associato o Stp è possibile inserire nella copertura I rischi derivanti dall'attività libero professionale dei Soci che operano anche con propria personale partita iva.

Per chiarimenti clicca su 

Poi click su **Avanti**, per avere accesso all'area di **Configurazione prodotto**

Qui si riassumono le principali caratteristiche della copertura RC Professionale.

	1 Descrizione del rischio ed adeguatezza	2 Configurazione prodotto	3 Riepilogo e quotazione
---	--	----------------------------------	--------------------------

Geometra/Geometra Laureato - Polizza Responsabilità Civile Professionale STEP2



Punti di forza della Polizza Responsabilità Civile Professionale dedicata ai Geometri o a Studi Associati di Geometri:

- **Massimale:**
 1. **RC Professionale:** da Euro 250.000 a Euro 2.000.000 per sinistro e per periodo assicurativo, con il limite massimo di Euro 500.000 per l'attività di conciliatore D.M. 180/2010
 2. **RC da Conduzione dei locali adibiti ad ufficio/RCO:** il massimale è pari al massimale RC Professionale scelto con il limite di Euro 500.000 per sinistro.
- **Franchigie RC Professionale:**
 1. Euro 500 per sinistro per tutta l'attività. Per quella svolta ai sensi del D.LGS 81/2008 è previsto uno scoperto del 10% con il minimo di Euro 1.500 ed un massimo di Euro 5.000 per sinistro
 2. Euro 250 per sinistro relativamente a RC da Conduzione dei locali adibiti ad ufficio
 3. Euro 2.500 per danneggiato relativamente copertura RCO
- **Durata della polizza:** annuale senza tacito rinnovo.
- **Scadenza anniversaria della polizza:** 31 marzo – 31 luglio – 30 novembre.
Il premio di assicurazione, comprensivo di imposte, è corrisposto in via anticipata per l'intera durata e non è pertanto suscettibile di variazioni per tutta la durata della copertura. **Il premio all'adesione sarà pari al premio annuo maggiorato dell'eventuale rateo e conteggiato quindi per tutto il periodo di assicurazione sino alla prima scadenza favorevole.**
- **Il premio è fisso** e non soggetto a regolazione secondo dati variabili (Fatturato).
- **Postuma:** 5 anni al costo del 120% dell'ultima annualità + 5 anni su richiesta
- **Retroattività: Illimitata (*)**

La polizza vige in regime "claims made" ed opera per le Richieste di Risarcimento presentate per la prima volta all'Assicuratore e comunicate per iscritto all'Assicuratore durante il periodo di assicurazione, o il periodo di osservazione (qualora applicabile), a condizione che le stesse non si riferiscano ad atti illeciti già denunciati ad altro assicuratore o a fatti noti e che l'errore professionale che le ha generate sia stato compiuto entro la data di retroattività (*).

Comunicazione commerciale per il collocamento di contratti assicurativi. Prima della sottoscrizione leggere attentamente il Fascicolo Informativo.

Documentazione precontrattuale e contrattuale

Polizza Responsabilità Civile Professionale

INDIETRO **AVANTI**

Poi click su **Avanti**

Periodo di copertura:

Nell'indicare la data di decorrenza ricorda di considerare i tempi bancari necessari per l'esecuzione del pagamento (di particolare rilevanza nel caso di pagamento tramite Bonifico Bancario). E' possibile utilizzare anche la Carta di Credito.

A riguardo ti segnaliamo che in caso di ricezione del pagamento successivamente alla data di decorrenza da te scelta, nessun contratto di assicurazione si intenderà perfezionato ovvero valido ed efficace e provvederemo a respingere il pagamento effettuato tardivamente.

In caso di:

1) Nuova Attivazione. Scegli la data di decorrenza desiderata, avendo cura di osservare che il contratto decorrerà da tale data solo in caso di ricezione del pagamento entro la stessa.

2) Rinnovo. Indica come decorrenza il giorno di scadenza della polizza attualmente in corso con AIG Europe Limited (31.03 oppure 31.07 oppure 30.11) avendo cura di osservare che la continuità di copertura viene garantita solo qualora il pagamento venga eseguito entro tale data.

Le ricordiamo che riceverà un'email ad avvenuto incasso del premio da parte di Marsh S.p.A. e troverà il documento contrattuale di polizza nella **Sua area riservata**.

Decorrenza ore 24:00 del: 30/10/2014

Scadenza ore 24:00 del: 31/03/2015

Descrizione del rischio ed adeguatezza

Attualmente assicurato per il medesimo rischio?: **NO**

Eserciti l'attività in qualità di: **Studio Associato o STP**

I Soci o gli Associati sono tutti Geometri?: **SI**

Vuoi assicurare anche la P.IVA personale dei Soci?: **NO**

Svolgi attività secondo il D.lgs 81/2008?: **NO**

Fatturato al netto di IVA: **da € 40.001 a € 75.000**

Scegli il massimale di RC Professionale: **€ 500.000,00**

Intendi coprire i danni derivanti da violazione di brevetti?: **NO**

Hai ricevuto negli ultimi TRE anni richieste di risarcimento danni?: **NO**

Sei a conoscenza di circostanze che potrebbero originare una richiesta di risarcimento danni?: **NO**

Desidero ricevere la documentazione tramite: **su supporto durevole (formato .pdf)**

Geometra/Geometra Laureato - Polizza Responsabilità Civile Professionale STEP2

[◀ Torna al Prodotto](#)

Polizza Responsabilità Civile Professionale

TORNA ALLA VETRINA

INDIETRO

CALCOLA IL PREZZO

L'utente indicherà **la data che desidera come decorrenza** delle coperture assicurative avendo cura di osservare che la stessa decorrerà da tale data solo nel caso in cui, entro tale termine, venga eseguito anche il pagamento; in caso contrario sarà necessario effettuare un nuovo preventivo/ordine.


La scadenza sarà allineata alla prima tra le tre convenzionali ovvero

- **31 marzo**
- **31 luglio**
- **30 novembre**

pertanto il premio all'adesione sarà pari al premio annuo, maggiorato dell'eventuale rateo che verrà conteggiato per il periodo sino alla prima scadenza favorevole.

Click su [calcola il prezzo](#) per avere visione del preventivo

Riepilogo e quotazione

	1 Descrizione del rischio ed adeguatezza	2 Configurazione prodotto	3 Riepilogo e quotazione
---	---	----------------------------------	---------------------------------

€ Totale: **346,38** Quotazione prodotto: € 336,38
Oneri di brokeraggio: € 10,00 [► Procedi all'acquisto](#)

Decorrenza ore 24:00 del: **18/11/2013** Scadenza ore 24:00 del: **30/11/2014**

Descrizione del rischio ed adeguatezza

Fatturato al netto di IVA: **Fino a € 40.000,00**
Attualmente assicurato per il medesimo rischio?: **NO**
Eserciti l'attività in qualità di: **Libero Professionista**
Svolgi attività secondo il D.lgs 81/2008?: **SI**
Intendi coprire i danni derivanti da violazione di brevetti?: **NO**
Hai ricevuto negli ultimi TRE anni richieste di risarcimento danni?: **NO**
Sei a conoscenza di circostanze che potrebbero originare una richiesta di risarcimento danni?: **NO**
Desidero ricevere la documentazione tramite: **su supporto durevole (formato .pdf)**

TORNA ALLA VETRINA **INDIETRO** **SALVA IL PREVENTIVO** **PROCEDI ALL'ACQUISTO**

Esposizione dei dettagli delle opzioni scelte dall'utente durante la navigazione e del costo assicurativo complessivo.

L'utente potrà scegliere se:

- salvare il solo preventivo. Click su: **salva il preventivo** o
- acquistare il prodotto. Click su: **procedere all'acquisto**.

Dichiarazioni sull'intermediazione a distanza

Si sta procedendo alla conclusione del contratto assicurativo con intermediazione a distanza, ai sensi e per gli effetti dell'articolo 6 del regolamento n 34 del 19 marzo 2010. Si ricorda che nessun contratto di assicurazione si intenderà perfezionato, ovvero valido ed efficace, in caso di mancato pagamento e di mancata restituzione della modulistica firmata e che in ogni caso può essere esercitato il diritto di recesso entro 14 giorni dal pagamento.

TORNA ALLA VETRINA

AVANTI

Avviso per l'utente che sta procedendo alla conclusione del contratto assicurativo con intermediazione a distanza.

Click su **Avanti**

Indirizzo di recapito

Nome Cognome
Recapito Città Provincia

Geometra/Geometra Laureato

[Dettagli](#)

[Elimina](#)

Questa soluzione assicurativa mira a difendere il **Geometra/Geometra Laureato** o lo **Studio Associato** costituito **esclusivamente** da Geometri/Geometri Laureati da un eventuale pregiudizio economico che derivi dall'esercizio dell'attività professionale.

Premio: € 336,38
Oneri di brokeraggio: € 10,00

Totale da pagare: € 346,38

modalità di pagamento

Scegli la modalità di pagamento e poi clicca su "acquista"; si produrranno in automatico le istruzioni e la documentazione utile per l'acquisto.

- Carta di Credito
- Bonifico Bancario



lun-gio 9.15 - 12.30 14.30-17.00
ven 9.15 - 12.30

TORNA ALLA VETRINA

ACQUISTA

Si visualizza la modalità di pagamento

Click su **Acquista** per avere le modalità di conclusione dell'iter

Step 3: Conclusione della procedura

Cosa fare per completare la procedura di adesione

- 1) Effettuare il pagamento tramite bonifico bancario, seguendo le istruzioni riportate sul "Modulo Bonifico" reperibile a lato.
E' indispensabile indicare nel bonifico la causale riportata in tale modulo.



[Modulo Bonifico Geometri 2014](#)

- 2) Stampare e firmare
a-lettera accompagnatoria e moduli di adesione di ciascuna copertura
b-contabile bancaria;

- 3) Trasmettere a mezzo fax ed eventualmente in originale utilizzando i riferimenti indicati nella "lettera accompagnatoria"

Geometra/Geometra Laureato
Polizza Responsabilità Civile Professionale



[Adesione Geometri RC 2014](#)



[Lettera Accompagnatoria Geometri RC 2014](#)

L'utente trova:

- **Modulo di bonifico** complessivo di coordinate bancarie, causale obbligatoria da utilizzare e importo da versare
- **Modulo di adesione** per la copertura RC Professionale
- **Lettera accompagnatoria** predisposta per l'inoltro del modulo di adesione e della contabile di pagamento

**L'operazione di creazione dell'ordine è ora completata.
L'utente riceverà una email a conferma.
Seguire l'iter indicato in questa pagina per attivare le garanzie**



Marsh S.p.A. - Sede Legale: Viale Bodio, 33 - 20158 Milano - Tel. 02 48538.1 - www.marsh.it

Cap. Soc. Euro 520.000,00 i.v. - Reg. Imp. MI - N. Iscriz. e C.F.: 01699520159 - Partita IVA: 01699520159 - R.E.A. MI - N. 793418 -
Iscritta al R.U.I. - Sez. B / Broker - N. Iscriz. B000055861

Società soggetta al potere di direzione e coordinamento di Marsh International Holdings Inc., ai sensi art. 2497 c.c.

Marsh e CNG

Premi lordi annuali validi in assenza di sinistri /circostanze negli ultimi 3 anni

TUTELA LEGALE	Massimale	
	€ 20.000	€ 40.000
Fasce di Fatturato al netto IVA, dell'anno fiscale precedente		
Fino a € 60.000	€ 150	€ 190
Da € 60.001 a € 120.000	€ 180	€ 230
Da € 120.001 a € 250.000	€ 250	€ 325
Da € 250.001 a € 350.000	€ 350	€ 450
Da € 350.001 a € 500.000	€ 500	€ 650
Oltre € 500.000	SU RICHIESTA	SU RICHIESTA
	Calcolo premio per studi associati : premio sopraindicato per il 1° socio + 70% cadauno dal 2° in poi	
Estensione Amministratore di Condominio	+ 50% sul premio finale	

GEOMETRI

POLIZZA TUTELA LEGALE

Chi è l'assicuratore?

ROLAND è una compagnia di assicurazione internazionale per la tutela legale con sede principale in Germania, a Colonia, specialista per soluzioni di tutela legale per imprese, manager, professionisti, enti e privati con oltre 1,2 milioni di clienti

Cosa copre la Polizza

L'attività professionale di geometra iscritto all'Albo.

Eventi assicurati

- Procedimenti penali per reato colposo e doloso, incluso il "patteggiamento" (art. 444 e ss. c.p.)
- Illeciti amministrativi: compreso il ricorso avverso una sanzione amministrativa pecuniaria emessa nei confronti dell'Assicurato

Estensioni particolari

- costi per il ricorso avverso provvedimenti amministrativi derivanti da inosservanza dei d.lgs.: 81/2008 (sicurezza); d. lgs. 196/2003 (privacy); 152/2006 (ambiente)
 - violazione di norme fiscali, tributarie e amministrative
 - delitti nell'ambito della circolazione stradale
- E' possibile inoltre estendere la copertura all'attività di **amministratore di stabili e condomini** svolta ai sensi dell'art. 1130 c.c.

Per quali spese?

Nel massimale di polizza sono compresi:

- diritti e onorari dell'avvocato
- spese di viaggio dell'avvocato
- spese di viaggio dell'assicurato
- spese per CTU/Perito di parte

Quali sono i massimali previsti?

A scelta € 20.000 oppure € 40.000

Quali sono le franchigie previste dalla polizza?

€ 500

Quanto è ampio il periodo di retroattività garantito dalla polizza?

La retroattività è :

- Come in corso se esiste polizza per il medesimo rischio avente scadenza contestuale con la data di effetto della presente proposta
- Anni 1 se non esiste polizza per il medesimo rischio avente scadenza contestuale con la data di effetto della presente proposta o se mai stato assicurato in precedenza per il medesimo rischio

Devo pagare in anticipo le spese legali?

L'Assicuratore anticipa le spese man mano che l'Avvocato richiede un acconto; al fine di agevolare la liquidazione è consigliato far emettere all'Avvocato nota pro forma dettagliata intestata al professionista assicurato; lo stesso provvederà a far pervenire la nota all'Assicuratore che invierà quietanza da ritornare sottoscritta al fine di ottenere il pagamento;

Il sinistro è coperto anche in caso di patteggiamento?

Sì.
L'Assicuratore garantisce i costi per la difesa in caso di procedimenti penali, compreso il c.d. patteggiamento (ex Art.444 e segg. c.p.p.).

Posso scegliere il mio avvocato?

Sì.
L'Assicurato ha diritto di scegliere liberamente un avvocato senza alcun limite territoriale.
Sono garantiti i compensi di un Avvocato nei limiti che la tariffa forense in vigore al momento stabilisce per le singole attività svolte.
In caso di compensi calcolati in modo diverso, Vi sarà copertura solo previo consenso dell'Assicuratore.

E se il giudizio è in un'altra città, chi paga il domiciliatario

Qualora l'Assicurato nomini un Avvocato non domiciliato nel circondario dell'Autorità Giudiziaria competente per il procedimento penale, l'Assicuratore riconosce le spese sostenute dal Legale per le trasferte necessarie per raggiungere la sede dell'autorità competente a decidere del procedimento.
La rifusione delle spese si esegue applicando quanto previsto dalla tariffa forense attualmente in vigore.

Cosa devo fare per acquistare la polizza?

È a disposizione una piattaforma di E-commerce dedicata, al sito <http://www.marsh-professionisti.it/geometri>.

In occasione del primo accesso, dev'essere effettuata la registrazione dei propri dati personali cliccando su "**Registrati**", con la registrazione si genereranno UserId e Password da utilizzare per i futuri accessi.

All'interno del modulo "Registrazione" dovrà essere inserito il "Codice Adesione **GGL0711**", che permette di accedere ai prodotti riservati ai "geometri/geometri laureati".

Successivamente il professionista potrà accedere alla sua posizione personale, tenendo traccia in ogni momento della documentazione pre-contrattuale e delle polizze stipulate.

NOTA BENE: qualora il professionista abbia subito negli ultimi 3 anni procedimenti penali o illeciti amministrativi (con una sanzione pecuniaria superiore a euro 1.000,00) sarà necessario contattare i referenti Marsh, ai numeri riportati in calce a questo documento, per un'offerta personalizzata.

Qual è la durata della polizza?

La Polizza può essere sottoscritta in qualunque giorno dell'anno ed avrà una durata pari all'anno oltre all'eventuale rateo necessario ad allineare la scadenza ad una delle tre date sotto riportate.

La scadenza sarà allineata alla prima tra le tre convenzionali ovvero

- **31 marzo**
- **31 luglio**
- **30 novembre**

pertanto il premio all'adesione sarà pari al premio annuo, maggiorato dell'eventuale rateo che verrà conteggiato per il periodo sino alla prima scadenza favorevole.

La polizza è senza tacito rinnovo.

In prossimità di ogni scadenza annuale, l'Assicurato riceverà comunicazioni a mezzo e-mail con le modalità di sottoscrizione per il nuovo periodo annuale.

Come è calcolato il premio annuo?
Il fatturato di quale periodo viene preso in considerazione?

Il Premio annuo viene calcolato sulla base del fatturato al netto IVA dell'anno fiscale precedente e varia in funzione del massimale che si desidera acquistare.

Esempio: per l'attivazione della copertura nel 2014, il fatturato netto IVA da considerare come base di calcolo del premio sarà quello dell'anno 2013.

È prevista la regolazione del premio a fine anno?

Non è prevista alcuna regolazione annua. I premi sono fissi per fasce di fatturato.

Il premio finale coincide con quello pagato al momento della sottoscrizione della polizza sulla base del fatturato dell'anno precedente.